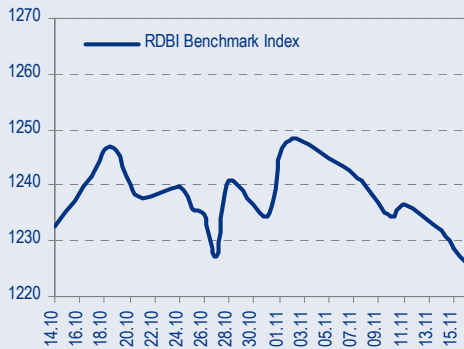
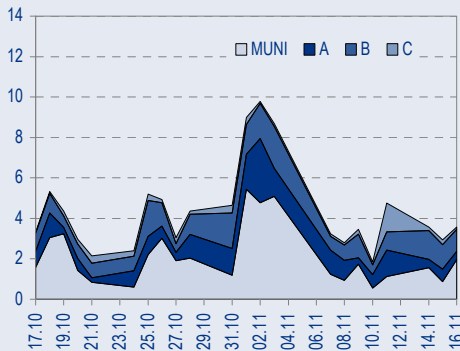




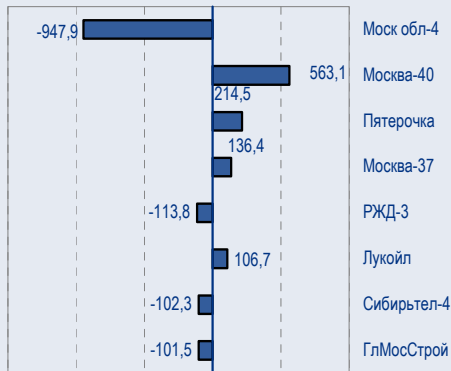
BENCHMARK INDEX КОРПОРАТИВНЫХ ОБЛИГАЦИЙ



ОБОРОТЫ ВТОРИЧНОГО РЫНКА КОРПОРАТИВНЫЕ И МУНИЦИПАЛЬНЫЕ ОБЛИГАЦИИ (БИРЖА И РПС, млрд руб.)



ЛИДЕРЫ ТОРГОВЫХ ОБОРОТОВ БИРЖА И РПС, млн руб. (со знаком изменения цены)



МАКРОСТАТИСТИКА

	17.11.2005	Пред. день
Остатки на корсчетах ЦБ, млрд руб.	306,3	285,0
Обменный курс ЦБ РФ, руб.	28,8380	28,85
Обменный курс USD/EUR	1,1677	1,1714
Цена на нефть URALS, \$/барр.	51,20	49,53
Резервы ЦБ РФ, млрд \$ *	148,2	0,1
MIBOR, %	6,4	6,5
Ставки overnight (оценка ФК Уралсиб)		
Банки первого круга, %	6,0-6,5	6,0-7,0
Банки второго круга, %	6,5-7,0	7,0-7,5
Банки третьего круга, %	6,5-7,0	7,0-8,0

*Предыдущая неделя

РЫНОК РУБЛЕВЫХ ОБЛИГАЦИЙ

Прошедшим днём первичный рынок, пожалуй, впервые с начала года продемонстрировал слабость: доразмещение выпусков госбумаг вызвало у инвесторов небольшой интерес, а бумаги РЖД – эмитента 1-го эшелона, традиционно наиболее востребованного на первичных аукционах, пришлось доразмещать в ходе сессии РПС.

Объяснить ограниченный объем спроса можно серьезными техническими трудностями с поставкой денег в систему, превозмочь которые некоторые желающие поучаствовать, возможно, так и не смогли. Однако, более вероятной причиной снижения спроса на длинные бумаги мы считаем рыночные ожидания инвесторов, которые по-видимому уже не столь оптимистичны.

Сегодня мы ожидаем краткосрочного роста рублевых облигаций за счет уже имевшего места снижения доходностей суверенных евробондов и расширившегося к ним спреда рублевого рынка. Спред 46018 к России'30 сейчас составляет более 135 б.п.

Мы имели возможность окончательно убедиться, что плавный рост ставок на рынке еврооблигаций и UST не способен вызывать серьезные подвижки на рынке рублевых долгов.

Тем не менее, резкое сужение индикативного спреда ОФЗ 46018 к России'30 действительно приводит к росту доходности на длинном конце кривой госбумаг и кривой облигаций Москвы, а затем подключению продавцов в корпоративном секторе *стр.3*

ТАКЖЕ В НОМЕРЕ

Экономика

Антиинфляционная политика возглавила список приоритетов

Контроль над тарифами и отсрочка реструктуризации естественных монополий, которые, по заявлениям представителей правительства, должны лечь в основу антиинфляционной политики, очевидно, затормозят движение России к ВТО. Для либерализации экономики это плохая новость на ближайшую и среднесрочную перспективу, однако мы надеемся, что с окончанием предвыборных кампаний реформы все же ускорятся..... *стр.4*

Экономика

Рост промышленного производства в октябре замедлился

стр.4

СБЕРБАНК

Хорошие планы

стр.5

МТС

Фундаментально сильная компания

Прогноз результатов за III квартал 2005 г. по US GAAP

По итогам III квартала 2005 г. мы ожидаем улучшения финансовых показателей МТС благодаря характерным для данного сезона существенному увеличению абонентской базы и росту использования мобильной связи.. *стр.5*

Синарский трубный завод III квартал 2005 г.: ожидаемое улучшение рентабельности

стр.6

АвтоВАЗ

В III квартале 2005 г. норма операционной прибыли осталась на уровне II квартала

стр.7

СТАТИСТИКА

стр.9

Новости

✦ 16 ноября 2005. на ММВБ состоялось размещение двух выпусков рублевых облигаций ОАО «РЖД», в ходе которого были полностью размещены облигации на общую сумму 15 млрд руб. В ходе биржевого аукциона были определены ставки 1-го купонного дохода по двум сериям облигаций: по облигациям серии 06 была установлена ставка в размере 7,35% годовых, по облигациям серии 07 - 7,55% годовых. [Cbonds]



Новости

- ✦ 16 ноября 2005. на ММВБ состоялось размещение двух выпусков рублевых облигаций ОАО «РЖД», в ходе которого были полностью размещены облигации на общую сумму 15 млрд руб. В ходе биржевого аукциона были определены ставки 1- го купонного дохода по двум сериям облигаций: по облигациям серии 06 была установлена ставка в размере 7,35% годовых, по облигациям серии 07 - 7,55% годовых. [Cbonds]
- ✦ Ставка 3 и 4 купонов по облигациям ООО «ЮТэйр-Финанс» определена в размере 10,65% годовых.[Cbonds]
- ✦ Рейтинговое агентство Fitch присвоило облигациям Evraz Group на сумму 750 млн долл. рейтинг «BB-». [Fitch]
- ✦ Рейтинговое агентство Standard&Poor's изменило прогноз рейтинга города Санкт-Петербурга на «Позитивный» вследствие существенного роста доходов и капитальных расходов. [S&P]
- ✦ ООО «ЭйрЮнион» (управляющая компания альянса AiRUnion) полностью разместило первый выпуск облигаций объемом 1,5 млрд руб. Ставка первого купона в ходе аукциона по размещению на ММВБ 15 ноября 2005г. была определена в размере 13% годовых. [Cbonds]
- ✦ 16 ноября 2005 года состоялся аукцион по размещению дополнительного выпуска ОФЗ № 46017RMFS8: объемом 6 млрд руб. Дата погашения: 03 августа 2016 г. Спрос по номиналу: 4 616,214 млн руб. Размещенный объем выпуска по номиналу: 1 235,400 млн руб. Цена отсечения: 104,0100% к номиналу. Доходность по цене отсечения: 7,18% годовых. Средневзвешенная цена: 104,2134% к номиналу. Доходность по средневзвешенной цене: 7,15% годовых. [Cbonds]
- ✦ 16 ноября 2005 года состоялся аукцион по размещению дополнительного выпуска ОФЗ № 25058RMFS7 объемом 10 млрд руб. Дата погашения: 30 апреля 2008 г. Спрос по номиналу: 6 154,880 млн руб. Размещенный объем выпуска по номиналу: 2 026,314 млн руб. Цена отсечения: 100,0600% к номиналу. Доходность по цене отсечения: 6,42% годовых. Средневзвешенная цена: 100,1199% к номиналу. Доходность по средневзвешенной цене: 6,40% годовых. [Cbonds]
- ✦ Прокуратура Нижегородской области вновь провела обыски на ЦБК «Волга». На ЦБК считают, что интерес правоохранительных органов связан с атаками Базового элемента на предприятие. Но в Базэле свою причастность к обыскам отрицают.
- ✦



Рынок рублевых облигаций

КОММЕНТАРИИ ПО РЫНКУ

Прошедшим днем

... первичный рынок, пожалуй, впервые с начала года продемонстрировал слабость: доразмещение выпусков госбумаг вызвало у инвесторов небольшой интерес, а бумаги РЖД – эмитента 1-го эшелона, традиционно наиболее востребованного на первичных аукционах, пришлось доразмещать в ходе сессии РПС.

Объяснить ограниченный объем спроса можно серьезными техническими трудностями с поставкой денег в систему, превозмочь которые некоторые желающие поучаствовать, возможно, так и не смогли. Однако, более вероятной причиной снижения спроса на длинные бумаги мы считаем рыночные ожидания инвесторов, которые по-видимому уже не столь оптимистичны.

Еврооблигации

Рынок суверенных российских еврооблигаций показал вчера уверенный рост вслед за американскими Treasuries, которые вчера заметно укрепились после публикации ожидаемо высоких данных по инфляции в США – 10-летние UST вновь ниже 4,50%.

Валютный рынок

Курс доллара вчера вновь укрепился, текущее значение – 1,1665. Рубль сейчас находится на уровне 28,87.

Денежный рынок

Крепкие позиции американской валюты все еще препятствуют снижению ставок краткосрочных денежных ресурсов. Ожидать снижения ставок следует не раньше возникновения на FOREX устойчивого тренда по укреплению евро, которого пока мы не видим. Если к 21-му ноября (выплата НДС) ситуация на валютном рынке не изменится, можно ожидать еще большего роста ставок МБК на денежном рынке.

Торговые идеи

Бумаги краткосрочного и среднесрочного сегментов корпоративного сектора остаются оптимальным вложением в настоящих условиях.

Покупать: ПИТ-1 (8,49% на 10,5 мес.), Адамант (11,92% на 31 мес.), Мечел-ТД (7,76% на 7,2 мес.), Мечел-СГ (8,02% на 6,7 мес.).

Держать: Инком-Лада (11,19% на 13,3 мес.).

Выпуск АвтоВАЗ-3 снова выглядит привлекательно – рекомендация «покупать».

Сегодня

... мы ожидаем краткосрочного роста рублевых облигаций за счет уже имевшего места снижения доходностей суверенных евробондов и расширившегося к ним спреда рублевого рынка. Спред 46018 к России'30 сейчас составляет более 135 б.п.

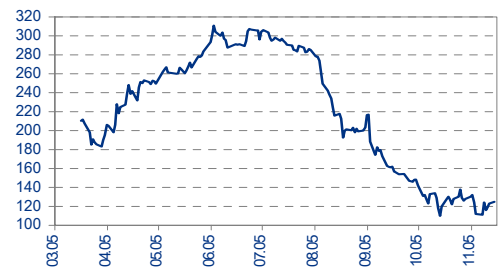
Среднесрочная перспектива

Мы имели возможность окончательно убедиться, что плавный рост ставок на рынке еврооблигаций и UST не способен вызывать серьезные подвижки на рынке рублевых долгов.

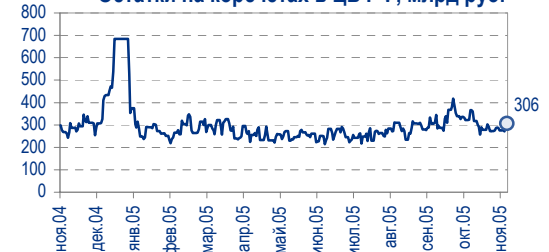
Тем не менее, резкое сужение индикативного спреда ОФЗ 46018 к России'30 действительно приводит к росту доходности на длинном конце кривой госбумаг и кривой облигаций Москвы, а затем подключению продавцов в корпоративном секторе.

Анастасия Залеская, za_av@uralsib.ru

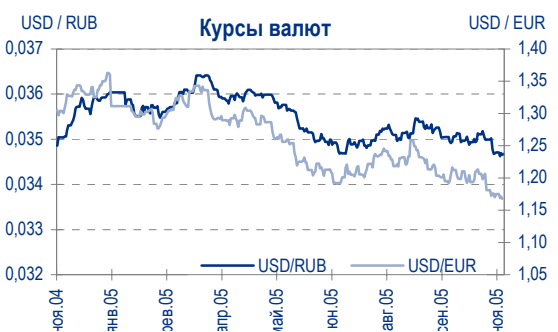
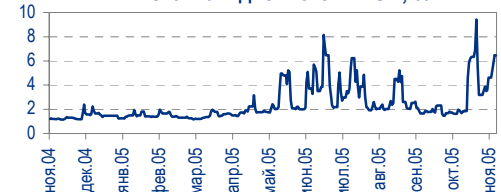
Спред выпуска ОФЗ 46018 к Russia'30



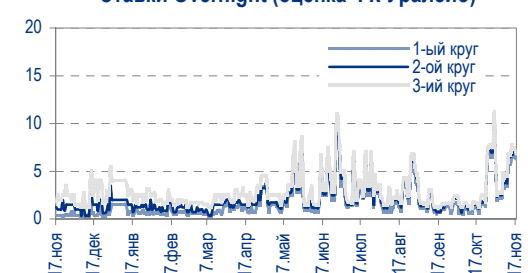
Остатки на корсчетах в ЦБ РФ, млрд руб.



Ставка 1-дневного МИБОР, %



Ставки Overnight (оценка ФК Уралсиб)




Экономика
Антиинфляционная политика возглавила список приоритетов

Правительство подготовило новую антиинфляционную программу. Контроль над тарифами и отсрочка реструктуризации естественных монополий, которые, по заявлениям представителей правительства, должны лечь в основу антиинфляционной политики, очевидно, затормозят движение России к ВТО. Для либерализации экономики это плохая новость на ближайшую и среднесрочную перспективу, однако мы надеемся, что с окончанием предвыборных кампаний реформы все же ускорятся.

Шаронов очертил антиинфляционные меры. В среду замминистра экономического развития Андрей Шаронов сообщил о том, что Министерство направило на рассмотрение правительства новую антиинфляционную программу. Министерство предлагает установить жесткий контроль над госрасходами, затратами естественных монополий и повышением тарифов. Шаронов также сообщил, что правительство планирует к 2008 г. снизить инфляцию до 5–6%. Таким образом, предыдущий целевой уровень, установленный трехлетним планом всего два месяца назад и составлявший 4,5–5%, повышен.

По словам Грефа, вступление в ВТО можно отложить до 2007 г. Как заявил министр экономического развития Герман Греф, он не исключает вероятности того, что Россия вступит в ВТО в 2007 г. Два месяца назад правительство перенесло вероятную дату этого события с декабря 2005 г. на конец 2006 г. В ходе переговоров с ВТО правительство взяло на себя обязательство резко повысить тарифы. Однако в свете смещения приоритетов в сторону борьбы с инфляцией это обещание вряд ли удастся выполнить в ближайшие годы. Поэтому в том, что вступление в ВТО будет снова отложено, не будет ничего удивительного.

Владимир Тухомиров, tih_vi@uralsib.ru

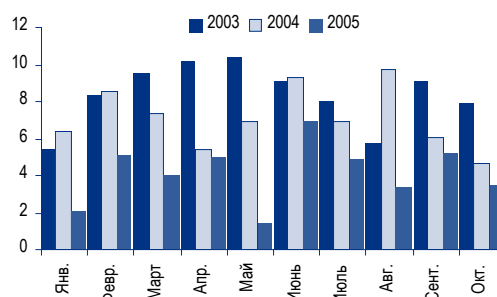
Экономика
Рост промышленного производства в октябре замедлился

Рост окажется волатильным. В октябре неожиданно низкий уровень промышленного производства напомнил о том, что рост российской экономики имеет непрочную основу и его темпы могут существенно колебаться от месяца к месяцу. Октябрьское замедление отчасти можно объяснить аномально теплой осенью, которая ослабила спрос на тепло- и электроэнергию по всей стране. Однако главная причина снижения показателей – снижение темпов роста обрабатывающей промышленности, и это действительно вызывает беспокойство.

В октябре промышленное производство выросло на 1,8%. По данным Росстата, в октябре 2005 г. промышленное производство в России выросло на 3,5% относительно соответствующего прошлогогоднего показателя, или на 1,8% относительно сентября 2005 г. Это заметно ниже наших прогнозов в 6,9% и 4,5% соответственно. За 10 месяцев 2005 г. горнодобывающая отрасль выросла лишь на 1,3% по сравнению с соответствующим периодом 2004 г., тогда как производство в энергетике (производство электроэнергии, природного газа и водоснабжение) сократилось на 1,9%. Обрабатывающая промышленность, рост которой составил по итогам 10 месяцев 2005 г., 5,8% относительно 10 месяцев 2004 г., по-прежнему оставалась единственным двигателем роста. Наш

Рост промышленного производства замедляется

Промышленное производство, изм. за год, %



Источники: Росстат



прогноз роста промышленного производства на 2005 г. остается прежним – 4,5%, хотя выглядит как довольно оптимистичный.

Владимир Тухомиров, tih_vi@uralsib.ru

СБЕРБАНК

Хорошие планы

Ожидаются позитивные события. Прогноз чистой прибыли Сбербанка на 2005 г. составляет 60 млрд руб. и соответствует нашему. Если дробление акций, о возможности которого сообщил банк, произойдет в 2006 г., это будет способствовать улучшению ликвидности. Мы также положительно оцениваем намерение Сбербанка выйти на динамично развивающиеся рынки Украины и Казахстана при условии, что он не переплатит при приобретении банков в этих странах. Когда Сбербанк осуществит планируемые приобретения, мы пересмотрим нашу модель.

Чистая прибыль соответствует ожиданиям. Вчера Сбербанк объявил прогноз чистой прибыли по РСБУ на 2005 г. По мнению банка, она превысит 2,1 млрд долл. (60 млрд руб.), что практически соответствует нашему прогнозу. Согласно оценке банка, активы достигнут как минимум 92,1 млрд долл. (2 560 млрд руб.), а капитал составит 9 млрд долл. (250 млрд руб.).

На очереди – выход за пределы России. Сбербанк может также приобрести банки на Украине и в Казахстане, однако предполагаемая цена покупки или имена банков-кандидатов пока неизвестны. Банк намерен в этих странах действовать в интересах своих основных клиентов и не намерен развивать там розничный бизнес.

*Владимир Савов, sav_vn@uralsib.ru
Мария Плотникова, plo_my@uralsib.ru*

МТС

Фундаментально сильная компания

Прогноз результатов за III квартал 2005 г. по US GAAP

Сильные фундаментальные показатели. По итогам III квартала 2005 г. мы ожидаем улучшения финансовых показателей МТС благодаря характерным для данного сезона существенному увеличению абонентской базы и росту использования мобильной связи. Кроме того, более медленный рост общих расходов, обусловленный менее агрессивными маркетинговыми мероприятиями и экономией на масштабе за счет развития в регионах, улучшат рентабельность МТС. Таким образом, отчетность должна подтвердить сильные долгосрочные перспективы компании.

Рост за счет экспансии. В среду, 23 ноября, МТС планирует опубликовать финансовые итоги за III квартал 2005 г. по US GAAP. По нашим прогнозам, выручка компании возрастет на 13% по сравнению со II кварталом 2005 г. до 1,4 млрд долл. благодаря увеличению абонентской базы на 14% и традиционной для III квартала сезонной стабилизации ARPU. Расходы должны составить 652 млн долл., то есть вырасти лишь на 12% относительно предыдущего квартала, что положительно скажется на рентабельности. Мы прогнозируем рост EBITDA на 15% и норму EBITDA в 54%. Чистая прибыль МТС, как мы ожидаем, возрастет на 16% с уровня предыдущего квартала до 354 млн долл.



Интенсивный рост абонентской базы

Ключевые операционные показатели МТС

	III кв.04	IV кв.04	I кв.05	II кв.05	III кв.05П
ARPU в России, долл.	14,0	11,2	9,1	9,3	9,4
ARPU, на Украине, долл.	15,4	12,4	10,0	10,8	10,4
Абоненты, млн					
Москва	6,7	7,5	8,1	8,8	9,6
Регионы России	14,2	19,0	22,5	25,3	29,2
УМС	5,5	7,4	8,1	9,5	10,9

Источники: МТС, оценка УРАЛСИБа

Ожидается улучшение

Отчет о прибылях и убытках по US GAAP, млн долл.

	III кв.04	II кв.05	III кв.05П	Изм. за кв., %	Изм. за год, %
Выручка	1 086	1 237	1 401	13,3	29,0
Себестоимость реализации	206	255	299	17,3	45,1
Общие и административные расходы	246	330	353	7,0	43,7
ЕВИТДА	635	652	749	14,9	18,0
Норма ЕВИТДА, %	58,4	52,7	53,5	0,8	(5,0)
Износ и амортизация	167	217	228	5,1	36,4
ЕВИТ	468	435	521	19,9	11,4
Норма ЕВИТ, %	43,0	35,2	37,2	2,0	(5,9)
Прибыль до налогов	455	418	481	15,2	5,6
Расходы на налоги	107	106	120	13,2	12,5
Доля меньшинства	10	8	7	(7,2)	(31,8)
Чистая прибыль	338	304	354	16,4	4,6
Норма чистой прибыли, %	31,1	24,6	25,2	0,7	(5,9)

Источники: МТС, оценка УРАЛСИБа

Константин Чернышев, che_kb@uralsib.ru
Станислав Юдин, yud_sa@uralsib.ru

Синарский трубный завод

III квартал 2005 г.: ожидаемое улучшение рентабельности

Результаты полностью соответствуют отраслевой тенденции. Рост рентабельности в III квартале 2005 г. по сравнению со II кварталом полностью соответствует тенденции, наблюдаемой в трубной промышленности и, видимо, лишь незначительно превышают наши годовые прогнозы.

Расходы снижались быстрее, чем выручка. Вчера Синарский трубный завод обнародовал финансовые результаты за III квартал 2005 г. по РСБУ. Выручка компании сократилась на 5% по сравнению с показателем предыдущего квартала до 147 млн дол., но расходы – на фоне коррекции цен на сталь – снизились более сильнее – на 9% до 105 млн долл. Поэтому рентабельность компании улучшилась относительно предыдущего квартала. Норма операционной прибыли составила 19%, увеличившись на 4 п.п., норма чистая прибыли достигла 11%, прибавив также 4 п.п.

Рекордная квартал

Отчет о прибылях по РСБУ, млн долл.

	III кв.04	II кв.05	III кв.05	Изм. за кв., %	Изм. за год, %
Выручка	119	154	147	(5)	23
Себестоимость реализации	(95)	(116)	(105)	(9)	11
Валовая прибыль	24	38	42	9	70
Общие и админ. расходы	(12)	(15)	(13)	(8)	12
Операционная прибыль	12	23	28	20	126
Прибыль до налогов	6	15	23	54	316
Налог на прибыль	(2)	(3)	(6)	83	201
Чистая прибыль	3	12	17	45	386

Источники: Синарский трубный завод, оценка УРАЛСИБа



Рентабельность растет, как и у аналогов

Ключевые показатели рентабельности, %

	III кв.04	II кв.05	III кв.05	Изм. за кв., п.п.	Изм. за год, п.п.
Норма валовой прибыли	20,5	24,7	28,3	3,6	7,8
Норма операц. прибыли	10,4	15,3	19,2	3,9	8,7
Норма прибыли до налогов	4,7	9,8	15,8	6,0	11,1
Норма чистой прибыли	2,9	7,5	11,5	3,9	8,6

Источники: Синарский трубный завод, оценка УРАЛСИБа

Вячеслав Смольянинов, smo_vb@uralsib.ru
 Кирилл Чуйко, chu_ks@uralsib.ru

АвтоВАЗ

В III квартале 2005 г. норма операционной прибыли осталась на уровне II квартала

Пока без неожиданностей. Опубликованные финансовые показатели за III квартал 2005 г. по РСБУ в целом соответствуют нашим ожиданиям, поскольку позволяют судить о результатах по МСФО, на основе которых мы оцениваем АвтоВАЗ. Мы сохраняем нейтральный взгляд на компанию – АвтоВАЗу так и не удастся получить высокую прибыль в условиях процветающего автомобильного рынка.

Выручка и расходы увеличились на 7% с уровня II квартала, норма операционной прибыли не изменилась. В III квартале 2005 г. выручка АвтоВАЗа по РСБУ выросла на 7% по сравнению с предыдущим кварталом, составив рекордные 1,2 млрд долл. Это свидетельствует о почти неизменившихся ценах, так как объем продаж увеличился на 9% до приблизительно 191 тыс. автомобилей. Расходы возросли также на 7% (до 1,1 млрд долл.), в результате рентабельность осталась на уровне II квартала 2005 г., в частности норма операционной прибыли составила 8%.

Выручка рекордная ...

Отчет о прибылях по РСБУ, млн долл.

	III кв.04	II кв.05	III кв.05	Изм. за кв, %	Изм. за год, %
Выручка	1135	1144	1227	7,2	8,1
Себестоимость реализации	(960)	(1008)	(1075)	6,7	12,0
Валовая прибыль	175	137	152	11,2	(13,3)
Общие и админ. расх оды	(45)	(48)	(50)	5,1	11,3
Операционная прибыль	130	89	102	14,5	(21,8)
Прочие операционные дох оды	(11)	(18)	(12)	(33,4)	11,2
Прочая внеоперационная прибыль	(12)	39	(15)	-	28,7
ЕВИТ	107	110	74	(32,7)	(30,7)
Процентные расх оды	(16)	(19)	(20)	8,3	30,1
Прибыль до налогов	92	92	54	(41,0)	(41,0)
Налоговые расх оды	(27)	(12)	(20)	64,5	(27,4)
Чистая прибыль	64	80	34	(57,0)	(46,8)

Источники: АвтоВАЗ, оценка УРАЛСИБа

...но рентабельность падает

Ключевые показатели рентабельности, %

	III кв.04	II кв.05	III кв.05	Изм. за кв	Изм.за год
Норма валовой прибыли	15,4	11,9	12,4	0,4	(3,0)
Норма операционной прибыли	11,4	7,8	8,3	0,5	(3,2)
Норма ЕВИТ	9,4	9,6	6,1	(3,6)	(3,4)
Норма чистой прибыли	5,7	7,0	2,8	(4,2)	(2,9)

Источники: АвтоВАЗ, оценка УРАЛСИБа

В III квартале 2005 г. чистая прибыль снизилась из-за внеоперационного убытка. Чистая прибыль АвтоВАЗа заметно сократилась по сравнению со II кварталом 2005 г. – она составила 34 млн долл., упала на 57%



относительно предыдущего квартала и на 47% относительно III квартала 2004 г. Снижение на 57% объясняется тем, что во II квартале 2005 г. компания зафиксировала высокий чистый внеоперационный доход в размере 39 млн долл., тогда как в III квартале 2005 г. понесла чистый внеоперационный убыток в размере 15 млн долл..

*Вячеслав Смольянинов, smo_vb@uralsib.ru
Кирилл Чуйко, chu_ks@uralsib.ru*



Рынок рублевых облигаций

Выпуск	Объем выпуска, млн. руб.	Купонная ставка, %	Дата			Месяцев до		Цена	Изм.	Торговый объем, руб.	Котировки		Доходность, %				DVO1	Рейтинг		Сред. бл	
			купона	оферты	погаш.	офрт.	погаш.				покупка	продажа	офрт.	погаш.	HPR	текущ.		S&P/M	НИК ойл		
КОРПОРАТИВНЫЕ ОБЛИГАЦИИ (ПРОДОЛЖЕНИЕ)																					
РосХлебПрод	1 000	12,37	07.дек.05		07.дек.05		0,7	100,00	-0,05	2 213 000	100,00	100,06		12,41	11,73	12,37	0,05			786	
ЭФКО	800	8,00	07.мар.06	14.мар.06	05.сен.06		3,9	9,8			99,75	100,50								C-	
сервис																					
ДжЭфСи-2	1 200	14,00	06.дек.05	26.дек.06	04.дек.07		13,5	24,9	104,01	0,01	10 409 320	104,01	104,20	9,23		13,46	1,02		C+	606	
Евросеть	1 000	16,33	25.апр.06		25.апр.06			5,3	101,97	-0,04	2 893 854	101,96	102,05		11,87	11,50	16,01	0,40		738	
Инком-Лада	700	17,00		14.дек.06				13,1	24,5											C	
ИстЛайн-2	3 000	11,59	24.ноя.05	23.ноя.06	22.май.08		12,4	30,6											B-/ruBBB-	NR	
Копейка	1 200	9,75	20.дек.05	19.дек.06	17.июн.08		13,3	31,5	102,50	0,00	21 127 023	102,00	102,60	7,54		9,51	1,00		B-/ruBBB	B	
Марта-Финанс	700	14,84	24.ноя.05	25.май.06	22.май.08		6,3	30,6	106,50	2,19	11 970 670	105,25	106,50	2,22	12,12	2,07	13,93	2,09		581	
МИР	1 000	9,89	27.дек.05	27.дек.06	27.дек.07		13,5	25,7													
ММК-Трансфинанс	650	11,50	12.январ.06	16.январ.07	10.июл.08		14,2	32,2	100,67	0,17	779 198	100,00	101,00	11,00		11,42	1,02			750	
Перекресток	1 500	8,81	10.январ.06	11.июл.06	08.июл.08		7,9	32,2			5 027 500									B	
Пятерочка	1 500	11,45	17.май.06		12.май.10		54,6	110,97	0,18	214 515 408	110,00	110,99		8,64		10,32	3,76		B+	180	
Разгуляй	1 000	14,00	04.дек.05		05.июн.06		6,7				101,01	101,84								C-	
Росинтер	300	17,50	02.дек.05		02.дек.05		0,5				100,10	100,40								C	
Росинтер-2	400	10,00	04.январ.06		02.июл.08		32,0	98,75	-0,19	2 962 500	98,50	98,75		10,97		10,13	2,08			440	
ЮТэйр	1 000	13,00	23.ноя.05	23.ноя.05	22.ноя.06		0,2	12,4	100,05	0,05	4 726 362	100,00	100,05	10,25	10,92	9,76	12,99	0,89		828	
строительство																					
Адамант	500	14,10	08.дек.05	08.июн.06	05.июн.08		6,8	31,1	103,15	0,13	1 031 500	102,95	103,05	8,36	11,85	7,74	13,67	2,07		B-	544
ГлМосСтрой	2 000	13,00	25.ноя.05	27.май.06	27.май.07		6,4	18,6	101,40	-0,10	101 462 626	101,05	101,40	10,62		9,91	12,82	0,47		644	
ЛенСпецСМУ	1 000	15,50	27.апр.06	27.апр.06	22.апр.10		5,4	53,9	101,92	0,06	778 646	101,50	101,99	11,20		10,87	15,21	0,41		674	
ЛСР	1 000	14,00	23.мар.06	23.мар.06	20.мар.08		4,2	28,5	101,25	0,20	266 283	100,90	101,25	10,40		10,07	13,83	0,33		C+	586
Миракс Групп	1 000	12,50	21.фев.06	22.авг.06	19.авг.08		9,3	33,6	101,30	0,22	303 900	100,85	101,00	10,91	11,20	10,36	12,34	2,22		B-	443
ПИК-5	1 120	13,00	22.ноя.05	23.май.06	20.май.08		6,3	30,5												C	
Стройтрансгаз	3 000	9,60	28.дек.05		25.июн.08		31,7				101,65	101,75								C+	
СУ-155	1 500	14,00	28.дек.05	30.мар.06	30.мар.07		4,5	16,6			100,10										
энергетика																					
Башкирэн-2	500	9,50	23.фев.06		22.фев.07		15,4				100,50	101,40								B	
Ленэнерго	3 000	10,25	20.апр.06		19.апр.07		17,3			16 192 000	101,01	101,49								B-	
СвердлЭн	500	10,50	02.мар.06		01.мар.07		15,7				100,81	102,00								C	
Татэнерго	1 500	9,65	16.мар.06		13.мар.08		28,3	103,25	-0,05	6 195 000	102,80	103,30		8,24		9,35	2,04			203	
Якутскэнерго	400	14,00	02.мар.06		31.авг.06		9,6	103,90	-0,60	15 590 195	104,35			8,92	8,48	13,47	0,74			C+	566
ХИМИЯ																					
Куйбышевазот	600	9,00	15.дек.05	15.дек.05	15.июн.06		1,0	7,0			100,10	100,30								B-	
НИКОСХИМ	1 000	15,00	15.дек.05		14.дек.06		13,1	100,51	-0,22	5 185 417	100,75	100,97		13,98		14,92	0,92		CCC+/ruBB	C	1097
НКНХ-3	2 000	8,00	01.дек.05		01.сен.07		21,8													B	
НКНХ-4	1 500	9,99	03.апр.06	30.мар.09	26.мар.12		41,0	77,4			21 230 000	105,85	106,25							B	
Салават-2	3 000	10,00	16.май.06		10.ноя.09		48,5	105,55	0,09	25 789 750	105,01	105,60		8,51		9,47	3,31			B+	174
машиностроение																					
ВКМ-Финанс	1 000	10,25	07.дек.05	27.дек.06	04.июн.08		13,5	31,0													
ГТ-ТЭЦ-2	1 500	12,50	22.дек.05		22.июн.06		7,3	102,29	0,35	20 492 656	101,85	102,00		8,63	8,08	12,22	0,56			C	
ГТ-ТЭЦ-3	1 500	12,04	21.апр.06	20.окт.06	18.апр.08		11,3	29,5	103,30	5,30	10 330 000	100,37	102,75	8,42		8,14	11,66	0,86		C	563
ИРКУТ-3	3 250	8,74	23.мар.06		16.сен.10		58,8													B	
МИГ	1 000	16,00	07.дек.05	15.дек.05	03.июн.09		1,0	43,2	100,26	0,02	6 774 407	100,20	100,29	8,21		7,75	15,96	0,08		CCC+/ruBB	366
ОМЗ-4	900	14,25	02.мар.06	31.авг.06	26.фев.09		9,6	39,9				105,80								B-	
ПМЗ	1 200	9,70	24.январ.06	25.июл.06	21.июл.09		8,4	44,8	100,55	-0,01	39 446 142	100,55	100,99	9,16		8,80	9,65	0,62		B-	
Промтрактор	1 500	10,70	05.январ.06	13.июл.06	03.июл.08		8,0	32,0	100,38	-0,12	9 535 900	100,35	100,52	10,30		9,71	10,66	0,59		658	
СалютЭн	3 000	14,00	27.дек.05	27.дек.05	25.дек.07		1,4	25,6	100,63	0,13	33 285 385	100,45	100,60	8,20		7,92	13,91	0,11		365	
Сатурн	1 500	11,50	24.мар.06	28.мар.06	23.мар.08		4,4	28,6			101,00	101,30									
ТВЗ	750	14,60	10.апр.06		10.окт.06		10,9				103,10	104,50								B-	
Трансмаш	1 500	14,00	01.дек.05	01.июн.06	01.дек.07		6,6	24,8	102,46	0,14	2 561 500	102,45	103,98	9,41		8,67	13,66	0,51		529	
УВЗ	2 000	13,36	04.апр.06	08.окт.06	30.сен.08		10,9	35,0	103,55	-0,15	16 568	103,55	104,00	9,11		8,73	12,90	0,83		B	620
УВЗ-2	3 000	9,35	05.апр.06	03.окт.07	05.окт.10		22,9	59,5												B	
автопром																					
АвтоВАЗ-2	3 000	9,20	15.фев.06	14.фев.07	13.авг.08		15,2	33,4	101,64	0,22	13 542 133	101,35	101,75	7,93		9,05	1,14			B	397
АвтоВАЗ-3	5 000	9,70	27.дек.05	27.июн.06	22.июн.10		7,4	56,0	100,10	-0,95	70 341 010	101,00	101,19	9,72		9,18	9,69	0,56		B	585
ИжАвто	1 000	10,70	15.мар.06		14.мар.07		16,1	99,85	-0,14	4 424 386	99,80	100,00		14,03		10,72	1,09			C-	964
КамАЗ	1 200	6,00	12.май.06		11.июн.06		12,0				9 201 000									C	
КамАЗ-2	1 500	8,45	24.мар.06	26.сен.08	17.сен.10		34,8	58,9			4 975 000	99,40	99,70							C	
РусАвтоБФин	500	14,00	19.ноя.05		22.май.06		6,2													C	
СОК-Авто	1 100	12,60	27.апр.06	27.апр.06	24.апр.08		5,4	29,7			102,01	102,34								C	
СС-Авто	1 500	11,25	26.январ.06	25.январ.07	21.январ.10		14,5	50,9			102,00									B	
производство																					
Амтел	1 200	12,50	17.ноя.05	22.ноя.05	15.ноя.07		0,2	24,3												B-	
Амтелшинпром	600	19,00	23.дек.05		23.дек.05		1,2													B-	
АЦБК	500	13,50	08.дек.05		07.сен.06		9,8	102,53	-0,15	1 402 586	102,13	102,65		10,59	9,87	13,17	0,72			738	
АЦБК-Инвест-2	500	11,80	22.ноя.05	21.ноя.06	20.май.08		12,3	30,5													



Рынок рублевых облигаций

Выпуск	Объем выпуска, млн. руб.	Купонная ставка, %	Дата			Месяцев до		Цена	Изм.	Торговый объем, руб.	Котировки		Доходность, %				DVO1	Рейтинг		Сред. бл
			купона	оферты	погаш.	офрт.	погаш.				покупка	продажа	офрт.	погаш.	HPR	текущ.		S&P/M	НИК ойл	
КОРПОРАТИВНЫЕ ОБЛИГАЦИИ (ПРОДОЛЖЕНИЕ)																				
финансы																				
Абсолют	500	11,50	20.январ.06		21.апр.06		5,2				100,40	101,10								
АкБарс	500	8,80	05.апр.06		05.апр.06		4,7				100,20	101,60								
Альфа-Финанс	1 000	8,50	09.дек.05	09.дек.05	14.июн.07		0,8												B-/	
Альфа-Финанс-2	2 000	8,50	05.апр.06	05.апр.06	31.мар.10		4,7												B-/ruA+/-	
БИН	1 000	14,00	13.апр.06		13.апр.06		4,9													
Зенит	1 000	8,50	24.мар.06	24.мар.06	24.мар.07		4,3	16,4		22 804 208	100,50	100,50	7,71		7,53	8,47	0,33			317
Импэксбанк	1 000	10,23	21.апр.06	21.апр.06	20.апр.08		5,2	29,5			100,25	100,72							B-/B1	
МастерБанк-2	1 000	12,75	25.ноя.05	26.май.06	23.май.08		6,4	30,6	100,50	0,01	255 270	100,10	100,50	12,06		11,07	12,69	0,47		788
МИА-2	1 000	9,50	07.фев.06	06.фев.07	09.авг.08		14,9	33,2			100,90	101,05								
МКБ	500	11,50	25.январ.06	26.апр.06	25.апр.07		5,4	17,5	100,50	-0,03	269 340	100,10	100,48	10,72		10,25	11,44	0,40		624
ММБ-1	1 000	8,30	14.фев.06		13.фев.07		15,1				100,70	101,00								
Петроком	1 000	15,00	16.мар.06		16.мар.06		4,0				102,50	102,90							B/ruA/A1	
Росбанк	3 000	9,25	13.фев.06	14.фев.07	15.фев.09		15,2	39,6	102,30	0,01	2 046 000	102,23	102,30	7,40			9,04	1,15		344
РСХБанк	3 000	9,00	07.дек.05	07.дек.05	04.июн.08		0,7	31,0			99,80	100,20							B-/B1	
РТК Лиз-4	2 250	9,69	11.апр.06	11.апр.06	08.апр.08		4,9	29,1			100,77	101,15								B-
РусСтанд-2	1 000	14,00	14.дек.05		14.июн.06		7,0				103,60	103,80							B/ruBBB+	
РусСтанд-3	2 000	8,40	22.фев.06	01.сен.06	22.авг.07		9,6	21,5			100,65	101,20							B/ruBBB+	
РусСтанд-4	3 000	8,99	02.мар.06	02.мар.06	03.мар.08		3,5	27,9			100,60	100,85							B/ruBBB+	
РусСтанд-5	5 000	7,60	16.мар.06	15.мар.07	09.сен.10		16,1	58,6			100,00	100,50							B/ruBBB+	
ФиниИнвест	1 000	11,50	20.дек.05		20.дек.05		1,1													
ХКФ-2	3 000	8,50	16.май.06	16.май.06	11.май.10		6,0	54,6	100,00	-0,12	34 000	100,10	100,30	8,68		8,50	8,50	0,46		440



Рынок рублевых облигаций (продолжение)

Выпуск	Объем выпуска, млн. руб.	Купонная ставка, %	Дата			Месяцев до		Цена	Изм.	Торговый объем, руб.	Котировки		Доходность, %				DVO1	Рейтинг	Сред. бл
			купона	оферты	погаш.	оферты	погаш.				покупка	продажа	оферты	погаш.	HPR	текущая			
МУНИЦИПАЛЬНЫЕ ОБЛИГАЦИИ																			
Башкортостан-4	500	8,02	16.мар.06		13.сен.07		22,2											BB-/Ba1	
Белгор обл-3	300	19,00	20.дек.05		20.дек.05		1,1												
Волг обл	600	13,00	15.дек.05		11.июн.09		43,4	110,00	-3,80	2 640 000	100,00	102,00							
Волг обл-2	700	7,48	22.дек.05		17.июн.10		55,8	109,48	0,20	2 189 600	108,00	112,50		7,55	11,82	2,38		116	
Иркут обл	800	11,00	18.янв.06		22.июл.07		20,4	103,20	0,19	3 612 000	103,05	103,30		8,20	6,83	2,71		161	
Иркут обл-2	1 050	10,00	06.дек.05		07.сен.06		9,8	102,48	0,12	12 404 970	102,30	102,40		7,68	10,66	1,09	B	249	
Иркут обл-3	1 500	10,00	22.дек.05		17.дек.09		49,7				104,00			6,99	6,64	9,76	0,75	380	
Коми-5	500	15,00	24.дек.05		24.дек.07		25,6				111,50	113,00						B	
Коми-6	700	14,00	14.апр.06		14.окт.10		59,8	118,76	-0,20	3 812 324	117,00	118,80		7,98	11,79	4,25	-/Ba3	112	
Коми-7	1 000	12,00	23.ноя.05		22.ноя.13		97,6				106,50	109,00						-/Ba3	
Костром обл-4	800	13,00	13.дек.05		11.мар.08		28,2	108,16	-0,17	15 400 890	108,00	108,15		8,09		12,02	2,07		
Красноярск-4	630	12,50	25.янв.06		27.окт.06		11,5	105,01	-0,09	9 395 313	104,95	105,39		7,16	6,81	11,90	0,89	443	
Краснод край	605	10,50	16.май.06		15.май.07		18,2	104,32	-0,23	12 519 544	104,10	104,35		7,20		10,07	1,38	187	
Лен обл-2	800	14,01	14.дек.05		08.дек.10		61,6	125,50	-0,42	16 315	125,50	127,00		7,96	11,16	4,58		108	
Лен обл-3	1 300	13,50	16.дек.05		05.дек.14		110,2				100,00								
Москва-28	3 000	15,00	25.дек.05		25.дек.05		1,3				101,35							V+/ruA+	
Москва-32	4 000	10,00	25.ноя.05		25.май.06		6,3	102,82	0,07	2 570 500	100,82	102,88		4,56	4,36	9,73	0,51	BB+/Baa3	
Москва-35	4 000	10,00	18.дек.05		18.июн.06		7,1				102,40							BB+/Baa3	
Москва-37	4 000	10,00	23.дек.05		23.сен.06		10,4	104,20	0,00	136 431 474	104,02	104,40		5,03	4,80	9,60	0,82	BB+/Baa3	
Москва-27	4 000	15,00	20.дек.05		20.дек.06		13,3	110,63	0,05	38 721 102	110,41	111,60		5,04		13,56	1,09	BB+/Baa3	
Москва-31	5 000	10,00	20.ноя.05		20.май.07		18,3											BB+/Baa3	
Москва-42	3 000	10,00	13.фев.06		13.авг.07		21,2											BB+/Baa3	
Москва-40	5 000	10,00	26.янв.06		26.окт.07		23,6	108,05	0,05	563 147 500				5,72		9,25	1,84	BB+/Baa3	
Москва-43	5 000	10,00	17.ноя.05		17.май.08		30,4											BB+/Baa3	
Москва-29	5 000	10,00	05.дек.05		05.июн.08		31,1			117 774	108,75	109,64						BB+/Baa3	
Москва-36	3 900	10,00	16.дек.05		16.дек.08		37,5			13 212 000	109,80							BB+/Baa3	
Москва-41	5 000	10,00	30.янв.06		30.июл.10		57,2				109,75	110,30						BB+/Baa3	
Москва-38	5 000	10,00	26.дек.05		26.дек.10		62,2	113,56	0,46	31 796 500	113,45	113,80		6,93		8,81	4,46	BB+/Baa3	
Москва-39	4 800	10,00	21.янв.06		21.июл.14		105,6				110,55	110,85						BB+/Baa3	
Моск обл-3	4 000	11,00	19.фев.06		19.авг.07		21,4				106,75	107,75						BB+/Baa3	
Моск обл-4	9 600	11,00	24.янв.06		21.апр.09		41,7	112,00	-0,10	947 945 200	111,90	112,50		7,22		9,82	3,07	BB-/ruAA-/Ba3	
Моск обл-5	12 000	10,00	04.апр.06		30.мар.10		53,2	108,58	-0,06	25 807 632	108,61	108,80		7,30		9,21	3,10	BB-/ruAA-/Ba3	
Нижегор обл-1	1 000	11,80	01.фев.06		01.ноя.06		11,7	104,65	-9,65	272 090	103,50			6,92	6,61	11,28	0,90	425	
Нижегор обл-2	2 500	10,43	03.май.06		02.ноя.08		36,1	105,44	0,04	14 255 661	105,30	105,50		7,60		9,89	2,03	135	
Новосибирск-2	1 500	13,00	06.дек.05		07.дек.06		12,9	104,66	-0,04	11 760 750	104,60	105,00		7,64		12,42	0,98	475	
Новосибирск-3	1 000	4,95	10.янв.06		14.июл.09		44,5	111,02	0,02	111 020	111,00	111,30		8,72		4,46	3,17	207	
Новосиб обл	1 500	13,50	28.янв.06		27.июл.06		8,4	104,40	0,20	11 064 000	104,01	104,18		7,12	6,81	12,93	0,66	352	
Новосиб обл-2	2 000	13,30	01.дек.05		29.ноя.07		24,8	110,72	-0,02	885 760	110,72	110,80		7,78		12,01	1,88	178	
Самар обл-1	1 185	12,00	03.янв.06		04.июл.06		7,7											BB-/Ba2	
Самар обл-2	1 500	6,82	15.дек.05		09.сен.10		58,6	99,99	-0,11	249 975		99,99		7,00		6,82	3,88	7	
Твер Обл-2	600	16,90	24.ноя.05		23.ноя.06		12,4	113,17	3,67	29 839 250		111,00		3,72		14,93	1,05	104	
Томск	300	13,00	24.ноя.05		22.ноя.07		24,5											BB-/Ba2	
Томск обл-1	500	12,00	26.янв.06		27.июл.06		8,4	102,00	-2,00	1 020 000	102,00			8,38	7,95	11,76	0,65	ruA	
Томск обл-2	600	11,00	13.апр.06		13.окт.07		23,2	105,79	-0,06	53 352 275	105,55	105,79		7,31		10,40	1,75	ruA	
Уфа-3	400	10,03	17.янв.06		18.июл.06		8,1	101,50	-0,30	1 827 000	101,50	102,00		7,80	7,43	9,88	0,63	B	
Уфа-4	500	10,03	06.дек.05		03.июн.08		31,0				104,95	105,40						B	
Хаб край-5	700	11,00	05.янв.06		05.окт.06		10,8	102,81	-0,09	1 192 650	102,60	103,00		7,32	6,97	10,70	0,82	439	
ХМАО	1 000	15,00	08.дек.05		08.дек.05		0,7				100,30							BB/ruAA	
ХМАО-2	3 000	12,00	26.ноя.05		27.май.08		30,8				100,00							BB/ruAA	
Чувашия-2	500	9,00	11.янв.06		13.апр.07		17,1												
Чувашия-4	750	12,33	28.мар.06		27.мар.09		40,9	112,75	-2,80	2 255 000	112,50	113,00		8,08		10,94	3,01	153	
Якутия-3	800	12,00	20.дек.05		17.июн.08		31,5				109,50	111,33						ruA	
Якутия-4	1 000	14,00	15.дек.05		16.мар.06		4,0	102,90	0,68	210 945	102,00	102,90		4,37	4,20	13,61	0,32	ruA	
Якутия-5	2 000	9,00	19.янв.06		21.апр.07		17,4	102,31	-0,19	2 609 350	102,00	102,30		7,12		8,80	1,30	ruA	
Якутия-25006	2 000	10,00	17.ноя.05		13.май.10		54,6											ruA	
ЯНАО	1 800	11,00	05.фев.06		03.авг.08		33,0				107,00	107,25						BB-/ruA/B1	
Яросл обл-2	1 000	13,28	03.янв.06		03.июл.07		19,8	109,00	0,60	1 090 000	108,20	108,60		7,26		12,18	1,52	149	
Яросл обл-3	1 000	12,50	17.ноя.05		17.ноя.06		12,2												
Яросл обл-4	1 000	11,00	22.ноя.05		26.май.09		42,9												
ГОСУДАРСТВЕННЫЕ ОБЛИГАЦИИ																			
ОФЗ 27022	21 296	8,00	15.фев.06		15.фев.06		3,0					101,30							
ОФЗ 27024	15 001	7,00	18.янв.06		19.апр.06		5,1				100,73	101,37							
ОФЗ 45002	2 760	10,00	01.фев.06		02.авг.06		8,6					107,10							
ОФЗ 45001	28 356	10,00	15.фев.06		15.ноя.06		12,1	103,12	0,82	204 441 330	103,30	103,50		3,68	1,77	9,70	0,49		
ОФЗ 27025	25 806	7,50	14.дек.05		13.июн.07		19,1				101,25	101,80							
ОФЗ 27019	8 800	10,00	18.янв.06		18.июл.07		20,3					107,49							
ОФЗ 27020	8 800	10,00	08.фев.06		08.авг.07		21,0												
ОФЗ 25058	31 866	6,30	01.фев.06		30.апр.08		29,9	100,12	-0,05	2 029 745 818	100,20	100,35		6,40		6,29	2,16		
ОФЗ 46001	60 000	1																	

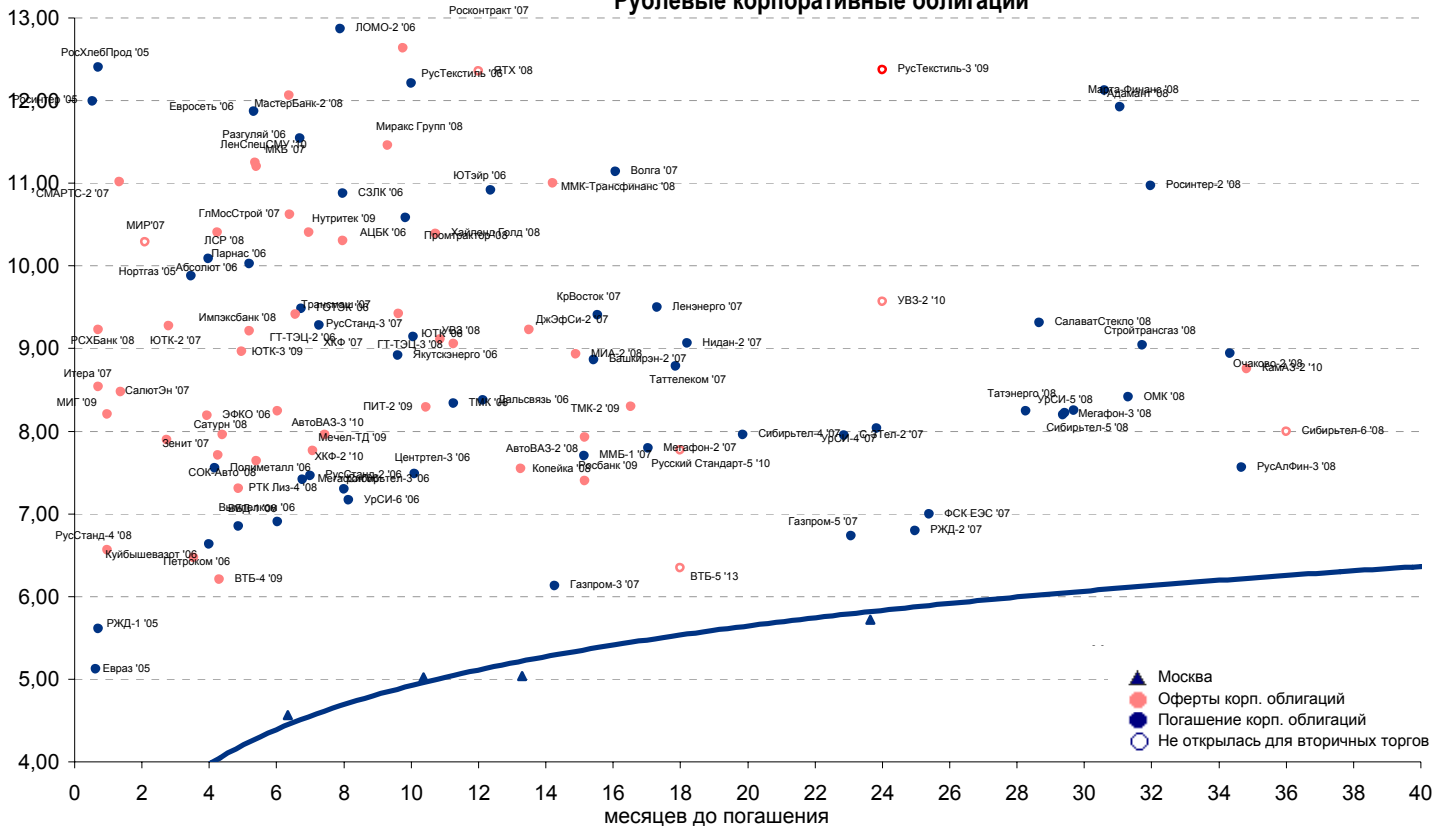


Рынок еврооблигаций

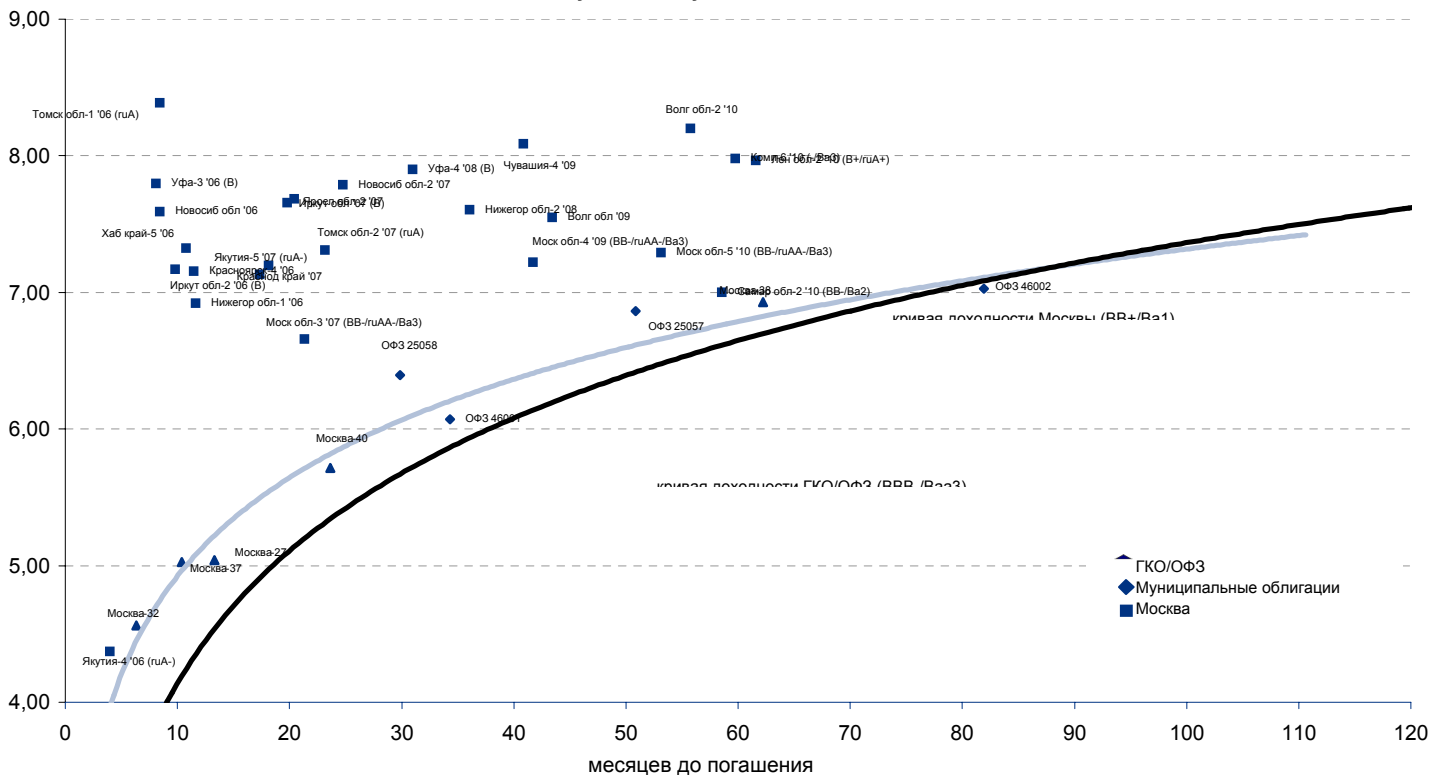
Выпуск	Объем, тыс. ед.	Купон	Дата погашения	Дата след. Купона	Цена закрытия	Изменение, %	Доходность, %		Спрэд к индикатору, б.п.	Мод. дюрация
							погашения	текущая		
СУВЕРЕННЫЕ ОБЛИГАЦИИ										
Russia '07	\$ 2 400 000	10,00	26 июн 07	26 дек 05	107,51	-0,04	5,03	9,30	63,7	1,43
Russia '10	\$ 2 820 041	8,25	31 мар 10	31 мар 06	106,56	0,05	6,49	7,74	208,4	3,61
Russia '18	\$ 3 466 671	11,00	24 июл 18	24 янв 06	147,11	0,54	5,72	7,48	107,3	7,70
Russia '28	\$ 2 500 000	12,75	24 июн 28	24 дек 05	181,49	0,51	5,91	7,03	124,9	10,38
Russia '30	\$ 18 400 000	5,00	31 мар 30	31 мар 06	111,72	0,55	5,65	4,48	117,2	7,92
MinFin V	\$ 2 837 000	3,00	14 май 08	14 май 06	94,40	0,29	5,47	3,18	107,0	2,26
MinFin VI	\$ 1 750 000	3,00	14 май 06	14 май 06	99,02	0,01	5,02	3,03	64,4	0,47
MinFin VII	\$ 1 750 000	3,00	14 май 11	14 май 06	88,55	1,10	5,47	3,39	101,9	4,76
MinFin VIII	\$ 1 322 000	3,00	14 ноя 07	14 май 06	96,55	0,03	4,85	3,11	45,1	1,89
Aries '07	eur 2 000 000	5,53	25 окт 07	25 апр 06	105,27	0,04	2,90	5,25		0,44
Aries '09	eur 1 000 000	7,75	25 окт 09	25 окт 06	115,23	0,16	3,52	6,73	-88,7	3,42
Aries '14	\$ 2 435 500	9,60	25 окт 14	25 апр 06	128,57	0,31	5,50	7,47	102,8	6,34
МУНИЦИПАЛЬНЫЕ ОБЛИГАЦИИ										
Москва '06	eur 400 000	10,95	28 апр 06	28 апр 06	103,43	0,00	2,71	10,59	-231,2 / -166,8	0,43
Москва '11	eur 374 000	6,45	12 окт 11	12 окт 06	111,46	0,14	5,68	5,79	20,7 / 122,6	5,32
КОРПОРАТИВНЫЕ ОБЛИГАЦИИ										
АЛРОСА '08	\$ 500 000	8,13	06 май 08	06 май 06	105,06	0,06	5,88	7,73	32,6 / 147,9	2,21
АЛРОСА '14	\$ 500 000	8,88	17 ноя 14	17 май 06	114,43	0,29	6,71	7,76	73,3 / 233,2	6,35
Alfa-Bank '06	\$ 190 000	8,00	13 апр 06	13 апр 06	100,62	-0,21	6,31	7,95	193,4 / 204,4	0,38
Alfa-Bank '07	\$ 150 000	7,75	09 фев 07	09 фев 06	100,66	-0,02	7,16	7,70	212,8 / 276,5	1,12
Банк Москвы '09	\$ 250 000	8,00	28 сен 09	28 мар 06	104,05	0,02	6,78	7,69	52,8 / 237,3	3,25
Банк Москвы '10	\$ 300 000	7,38	26 ноя 10	26 ноя 05	102,03	0,04	6,89	7,23	46,8 / 245,7	4,00
ВБД '08	\$ 150 000	8,50	21 май 08	21 май 06	101,79	0,01	7,70	8,35	213,6 / 329,6	2,22
ВТБ '08	\$ 550 000	6,88	11 дек 08	11 дек 05	103,27	0,06	5,69	6,66	-16,2 / 128,5	2,65
ВТБ '11	\$ 450 000	7,50	12 окт 11	12 апр 06	107,65	0,51	5,94	6,97	-47,7 / 149,4	4,02
ВТБ '15	\$ 750 000	6,32	04 фев 15	04 фев 06	102,40	0,30	6,66	6,17	16,6 / 218,8	3,59
ВТБ '35	\$ 1 000 000	6,25	30 июн 35	30 дек 05	101,17	0,72	6,16	6,18	24,9 / 149,7	13,18
Вымпелком '09	\$ 450 000	10,00	16 июн 09	16 дек 05	108,85	0,18	7,14	9,19	113,2 / 273,4	2,89
Вымпелком '10	\$ 300 000	8,00	11 фев 10	11 фев 06	102,01	0,20	7,43	7,84	103,6 / 300,7	3,47
Вымпелком '11	\$ 300 000	8,38	22 окт 11	22 апр 06	103,14	0,21	7,70	8,12	139,3 / 325,5	4,60
Газпром '07	\$ 500 000	9,13	25 апр 07	25 апр 06	104,68	0,08	5,65	8,72	61,7 / 125,4	1,33
Газпром '09	\$ 700 000	10,50	21 окт 09	21 апр 06	116,09	0,23	5,84	9,04	-65,6 / 142,8	3,24
Газпром '10	eur 1 000 000	7,80	27 сен 10	27 сен 06	115,40	0,57	4,22	6,76	-227,9 / -19,5	4,06
Газпром '13	\$ 1 750 000	9,625	01 мар 13	01 мар 06	120,22	0,88	6,13	8,01	-36,0 / 168,3	5,32
Gazstream '13	\$ 646 500	5,625	22 июл 13	22 янв 06	98,98	0,33	5,79	5,68	-24,7 / 133,9	6,03
Газпром '15	eur 1 000 000	5,875	01 июн 15	01 июн 06	107,55	0,87	4,86	5,46	-97,1 / 38,6	7,11
Газпром '20	\$ 1 250 000	7,201	01 фев 20	01 фев 06	106,13	0,66	6,53	6,78		4,50
Газпром '34	\$ 1 200 000	8,625	28 апр 34	28 апр 06	124,40	1,03	6,59	6,93	67,5 / 211,3	12,06
Газпромбанк '08	\$ 1 050 000	7,25	30 окт 08	30 апр 06	103,00	0,10	6,12	7,04	29,1 / 171,2	2,61
Газпромбанк '15	\$ 1 000 000	6,50	23 сен 15	23 мар 06	96,87	0,77	6,94	6,71	111,0 / 246,7	7,05
Евраз '06	\$ 175 000	8,88	25 сен 06	25 мар 06	102,32	0,05	5,99	8,67	96,6 / 172,0	0,80
Евраз '09	\$ 300 000	10,88	03 авг 09	03 фев 06	110,57	0,37	7,54	9,84	147,3 / 312,9	2,97
Евраз '15	\$ 750 000	8,25	10 ноя 15	10 май 06	97,86	0,50	8,57	8,43	274,1 / 409,8	6,64
Зенит '06	\$ 125 000	9,25	12 июн 06	12 дек 05	101,29	-0,33	6,84	9,13	180,4 / 244,1	0,52
МБРР '08	\$ 150 000	8,63	03 мар 08	03 мар 06	101,00	0,03	8,13	8,54	270,9 / 372,6	2,00
МДМ-Банк '05	\$ 200 000	10,75	16 дек 05	16 дек 05	100,37	-0,03	4,93	10,71	55,2 / 66,2	0,07
МДМ-Банк '06	\$ 200 000	9,38	23 сен 06	23 сен 06	102,54	0,08	6,09	9,14	171,1 / 169,4	0,80
Мегафон '09	\$ 375 000	8,00	10 дек 09	10 дек 05	101,31	0,06	7,62	7,90	133,4 / 320,5	3,30
ММК '08	\$ 300 000	8,00	21 окт 08	21 апр 06	102,68	0,11	6,96	7,79	117,6 / 255,8	2,56
МТС '08	\$ 400 000	9,75	30 янв 08	30 янв 06	106,88	0,06	6,32	9,12	129,1 / 191,5	1,92
МТС '10	\$ 400 000	8,38	14 окт 10	14 апр 06	104,12	0,22	7,35	8,04	63,0 / 290,9	3,96
МТС '12	\$ 400 000	8,00	28 янв 12	28 янв 06	102,21	0,26	7,54	7,83	125,7 / 309,2	4,72
НИКойл '07	\$ 150 000	9,00	19 мар 07	19 мар 06	102,19	0,03	7,22	8,81	218,8 / 282,5	1,22
НОМОС '07	\$ 125 000	9,13	13 фев 07	13 фев 06	102,13	0,06	7,26	8,94	222,8 / 286,5	1,12
Норникель '09	\$ 500 000	7,13	30 сен 09	30 мар 06	101,48	0,31	6,68	7,02	39,4 / 227,0	3,30
Петрокоммерц '07	\$ 120 000	9,00	09 фев 07	10 фев 06	102,02	-0,35	7,21	8,82	218,1 / 281,8	1,11
Промсвбанк '06	\$ 200 000	10,25	27 окт 06	27 апр 06	102,58	0,01	7,32	9,99	229,7 / 293,5	0,87
Промстройбанк '08	\$ 300 000	6,88	29 июл 08	29 янв 06	101,07	0,13	6,43	6,80	76,5 / 202,1	2,37
Промстройбанк '15	\$ 400 000	6,20	29 сен 15	29 мар 06	98,26	0,12	6,62	6,31	22,0 / 222,6	4,09
РБР '08	\$ 170 000	6,50	11 авг 08	11 фев 06	100,14	-0,03	6,44	6,49	74,4 / 202,8	2,42
Росбанк '09	\$ 300 000	9,75	24 сен 09	24 дек 05	104,73	0,04	8,30	9,31	180,4 / 387,4	2,20
Роснефть '06	\$ 150 000	12,75	20 ноя 06	20 май 06	106,54	-0,02	5,88	11,97	85,5 / 149,9	0,94
РусСтандарт '07	\$ 300 000	8,75	14 апр 07	14 апр 06	101,95	0,04	7,24	8,58	177,2 / 279,1	1,29
РусСтандарт '08	\$ 300 000	8,13	21 апр 08	21 апр 06	100,91	0,01	7,70	8,05	218,7 / 329,8	2,15
Сбербанк '06	\$ 1 000 000	5,96	24 окт 06	26 янв 06	101,11	0,00	4,88	5,89		1,29
Сбербанк '15	\$ 1 000 000	6,23	11 фев 15	11 фев 06	100,77	0,36	6,02	6,18	-47,8 / 154,1	3,61
Северсталь '09	\$ 325 000	8,63	24 фев 09	24 фев 06	103,09	0,19	7,53	8,37	160,8 / 312,2	2,75
Северсталь '14	\$ 375 000	9,25	19 апр 14	19 апр 06	106,35	0,50	8,19	8,70	211,2 / 371,2	5,82
Сибнефть '07	\$ 400 000	11,50	13 фев 07	13 фев 06	106,53	0,05	5,88	10,80	84,8 / 148,5	1,12
Сибнефть '09	\$ 500 000	10,75	15 янв 09	15 янв 06	112,73	0,13	6,23	9,54	119,3 / 183,0	2,61
SINEK '15	\$ 250 000	7,70	03 авг 15	03 фев 06	100,28	0,19	7,46	7,68	152,8 / 298,1	6,60
Система '08	\$ 350 000	10,25	14 апр 08	14 апр 06	107,09	0,14	6,98	9,57	194,4 / 256,8	2,10
Система '11	\$ 350 000	8,88	28 янв 11	28 янв 06	104,54	0,18	7,43	8,49	101,0 / 299,2	4,02
TNK '07	\$ 700 000	11,00	06 ноя 07	06 май 06	109,12	-0,07	5,99	10,08	95,1 / 158,9	1,76
Уралсиб '06	\$ 140 000	8,88	06 июл 06	06 янв 06	101,23	-0,10	6,79	8,77	176,9 / 241,3	0,58
ХКФ '08	\$ 150 000	9,13	04 фев 08	04 фев 06	101,12	-0,11	8,54	9,02	318,5 / 414,1	1,91



Рублевые корпоративные облигации

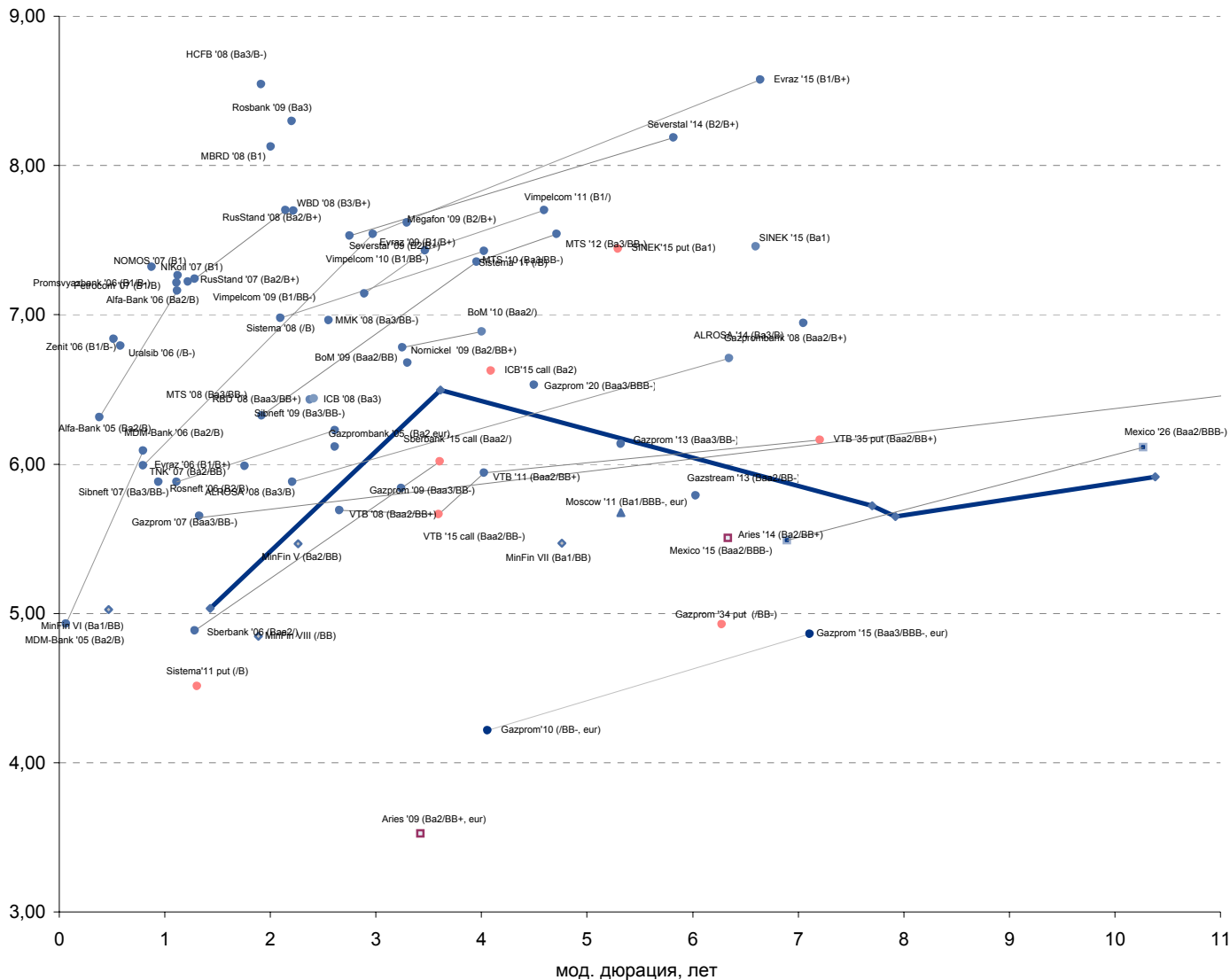


Рублевые муниципальные облигации





Рынок внешних долгов (по дюрации обязательств)



Планируемые размещения

Дата	Выпуск	Организаторы	Объем размещ	Параметры	Оферта
22 ноя 05	ГАЗБАНК	ФК УРАЛСИБ	750	3 года.	1 год
24 ноя 05	УрСИ-6	Связь Банк	2 000	6 лет.	?
24 ноя 05	Хабаровский край	Газпромбанк	1 000	4 года. Амортизация	-
ноя 05	Росинтер-3	Альфа-Банк	1 000	5 лет.	1 год
Итого:			4 750		



Бизнес-блок операций с долговыми инструментами

Руководитель бизнес-блока

Александр Пугач, apugach@uralsib.ru

Сергей Шемардов, клиентский менеджер, she_sa@uralsib.ru

Елена Довгань, клиентский менеджер, dov_en@uralsib.ru

Анна Карпова, клиентский менеджер, kar_am@uralsib.ru

Татьяна Архипова, клиентский менеджер, tarkhipova@uralsib.ru

Александр Чекин, аналитик, cek_aa@uralsib.ru

Андрей Дабижа, трейдер по еврооблигациям, dab_ay@uralsib.ru

Андрей Борисов, трейдер РЕПО, bor_av@uralsib.ru

Борис Гинзбург, старший аналитик, bginzburg@uralsib.ru

Анастасия Залесская, аналитик, zal_av@uralsib.ru

Управление рынков долгового капитала

Руководитель управления

Дмитрий Волков, vda@uralsib.ru

Илья Зимин, директор, zimin@uralsib.ru

Гузель Тимошкина, ст. специалист, tim_gg@uralsib.ru

Дарья Сонюшкина, ст. специалист, son_da@uralsib.ru

Аналитическое управление

Руководитель управления

Петру Вадува, vad_pe@uralsib.ru

Заместитель руководителя управления

Константин Чернышев, che_kb@uralsib.ru

Стратегия

Петру Вадува, руководитель управления, vad_pe@uralsib.ru

Владимир Савов, ст. аналитик, sav_vn@uralsib.ru

Мария Плотникова, аналитик, plo_my@uralsib.ru

Наталья Майорова, аналитик, mai_ng@uralsib.ru

Металлургия/Машиностроение

Вячеслав Смольянинов, ст. аналитик, smo_vb@uralsib.ru

Кирилл Чуйко, аналитик, chu_ks@uralsib.ru

Телекоммуникации

Константин Чернышев, ст. аналитик, che_kb@uralsib.ru

Станислав Юдин, аналитик, yud_sa@uralsib.ru

Нефть и газ / Энергетика

Каюс Рапану, ст. аналитик, rap_ca@uralsib.ru

Алексей Кормщиков, аналитик, kor_an@uralsib.ru

Матвей Тайц, аналитик, tai_ma@uralsib.ru

Анна Юдина, аналитик, udi_an@uralsib.ru

Банки

Владимир Савов, ст. аналитик, sav_vn@uralsib.ru

Потребительский сектор

Марат Ибрагимов, ст. аналитик, ibr_my@uralsib.ru

Экономика России

Владимир Тихомиров, ст. экономист, tih_vi@uralsib.ru

Редактирование/Полиграфия/Перевод

Марк Брэдфорд, ст. редактор (англ. яз.),
bra_ms@uralsib.ru

Кристофер Роуз, редактор (англ. яз.),
ros_ch@uralsib.ru

Юлия Прокопенко, ст. редактор,
pro_ja@uralsib.ru

Андрей Пятигорский, ст. редактор,
pya_ae@uralsib.ru

Юлия Крючкова, переводчик/редактор, kru_jo@uralsib.ru

Интернет / Базы данных

Кирилл Братанич, специалист, bra_kv@uralsib.ru

Настоящий бюллетень предназначен исключительно для информационных целей. Ни при каких обстоятельствах этот бюллетень не должен использоваться или рассматриваться как oferta или предложение делать oferty. Несмотря на то, что данный материал был подготовлен с максимальной тщательностью, УРАЛСИБ не дает никаких прямых или косвенных заверений или гарантий в отношении достоверности и полноты включенной в бюллетень информации. Ни УРАЛСИБ, ни агенты компании или аффилированные лица не несут никакой ответственности за любые прямые или косвенные убытки от использования настоящего бюллетеня или содержащейся в нем информации.

Все права на бюллетень принадлежат ООО «УРАЛСИБ Кэпитал», и содержащаяся в нем информация не может воспроизводиться или распространяться без предварительного письменного разрешения. © УРАЛСИБ 2005